


ОПЕРАТИВНЫЕ ДАННЫЕ ПО ЛЕНИНГРАДСКОЙ ОБЛАСТИ

ДЕКАБРЬ 2022 г. В % К ПРЕДЫДУЩЕМУ МЕСЯЦУ



ИНДЕКСЫ ПОТРЕБИТЕЛЬСКИХ ЦЕН

 Продовольственные товары

100,48 %

 Непродовольственные товары

100,08 %

 Услуги

101,86 %


ИЗМЕНЕНИЕ СРЕДНИХ ПОТРЕБИТЕЛЬСКИХ ЦЕН

Продовольственные товары


 Огурцы свежие, кг **23,7 % ▲**

 Лук репчатый, кг **13,1 % ▲**


 Апельсины, кг **6,2 % ▼**


 Масло оливковое, л **4,8 % ▼**

Непродовольственные товары

 Сульфациетамид, 20% **7,2 % ▲**

 Аципол **6,3 % ▲**

 Афобозол, 10мг **6,0 % ▼**

 Санитарно-гигиеническая маска (медицинская) **5,5 % ▼**

Услуги

 Авиаперелеты **24,4 % ▲**

 Проезд в поездах дальнего следования **20,7 % ▲**

 Услуги в сфере зарубежного туризма **15,9 % ▼**

 Санаторно-оздоровительные услуги **9,9 % ▼**

 Наибольший рост

 Наибольшее снижение